



ТЕРРИТОРИАЛЬНЫЙ ОРГАН
ФЕДЕРАЛЬНОЙ СЛУЖБЫ
ГОСУДАРСТВЕННОЙ СТАТИСТИКИ
ПО ВОРОНЕЖСКОЙ ОБЛАСТИ

СРАВНИТЕЛЬНАЯ ХАРАКТЕРИСТИКА ОБЛАСТЕЙ, ВХОДЯЩИХ В ЦЕНТРАЛЬНО – ЧЕРНОЗЕМНЫЙ ЭКОНОМИЧЕСКИЙ РАЙОН

январь – июнь 2024 года

12.09.2024

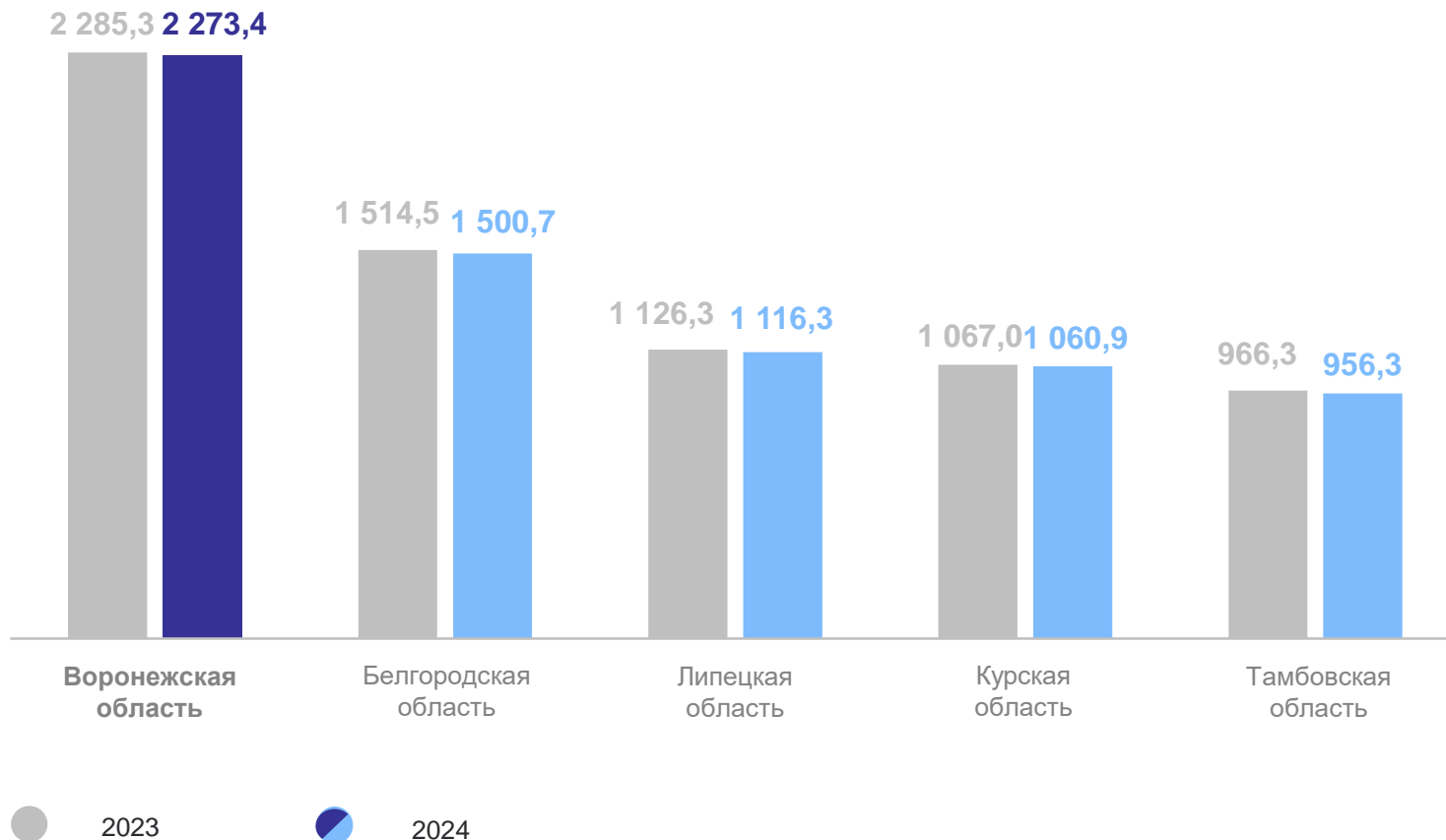
Оперативные данные

СОДЕРЖАНИЕ

Территория и численность населения	3
Трудовые ресурсы	4
Денежные доходы	5
Индексы цен и тарифов	6
Индексы промышленного производства	7
Ввод в действие общей площади жилых домов	8
Производство отдельных видов сельскохозяйственной продукции	9
Розничная торговля	12
Сальдированный финансовый результат работы организаций	13
Удельный вес прибыльных предприятий	14

Численность постоянного населения на 1 января

тыс. человек



Площадь территории, тыс. кв. км

Воронежская область 52,2

Белгородская область 27,1

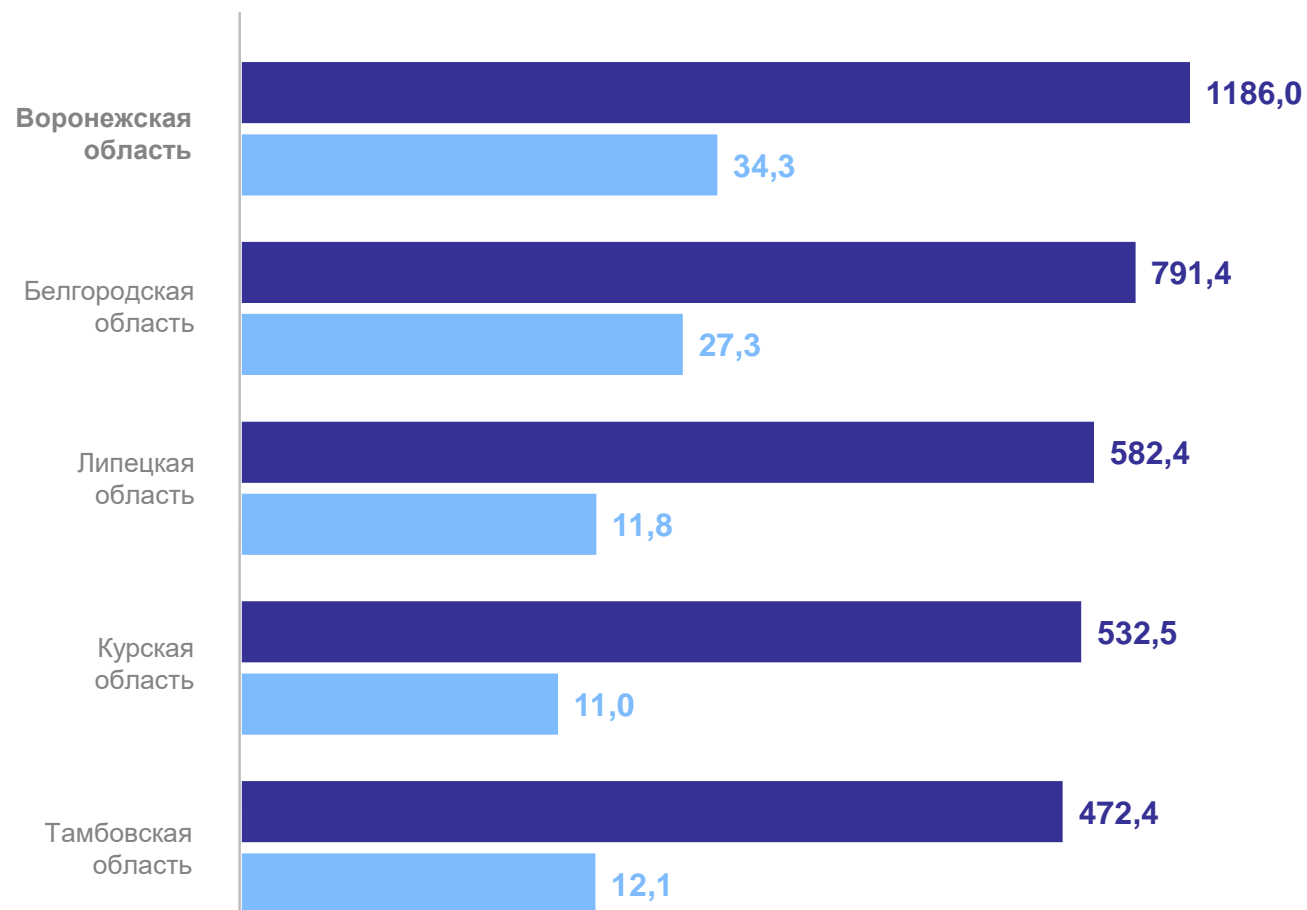
Липецкая область 24,0

Курская область 30,0

Тамбовская область 34,5

ТРУДОВЫЕ РЕСУРЫ

июнь 2024, тыс. человек



- Численность занятого в экономике населения
- Общая численность безработных по методологии МОТ

ВОРОНЕЖСТАТ

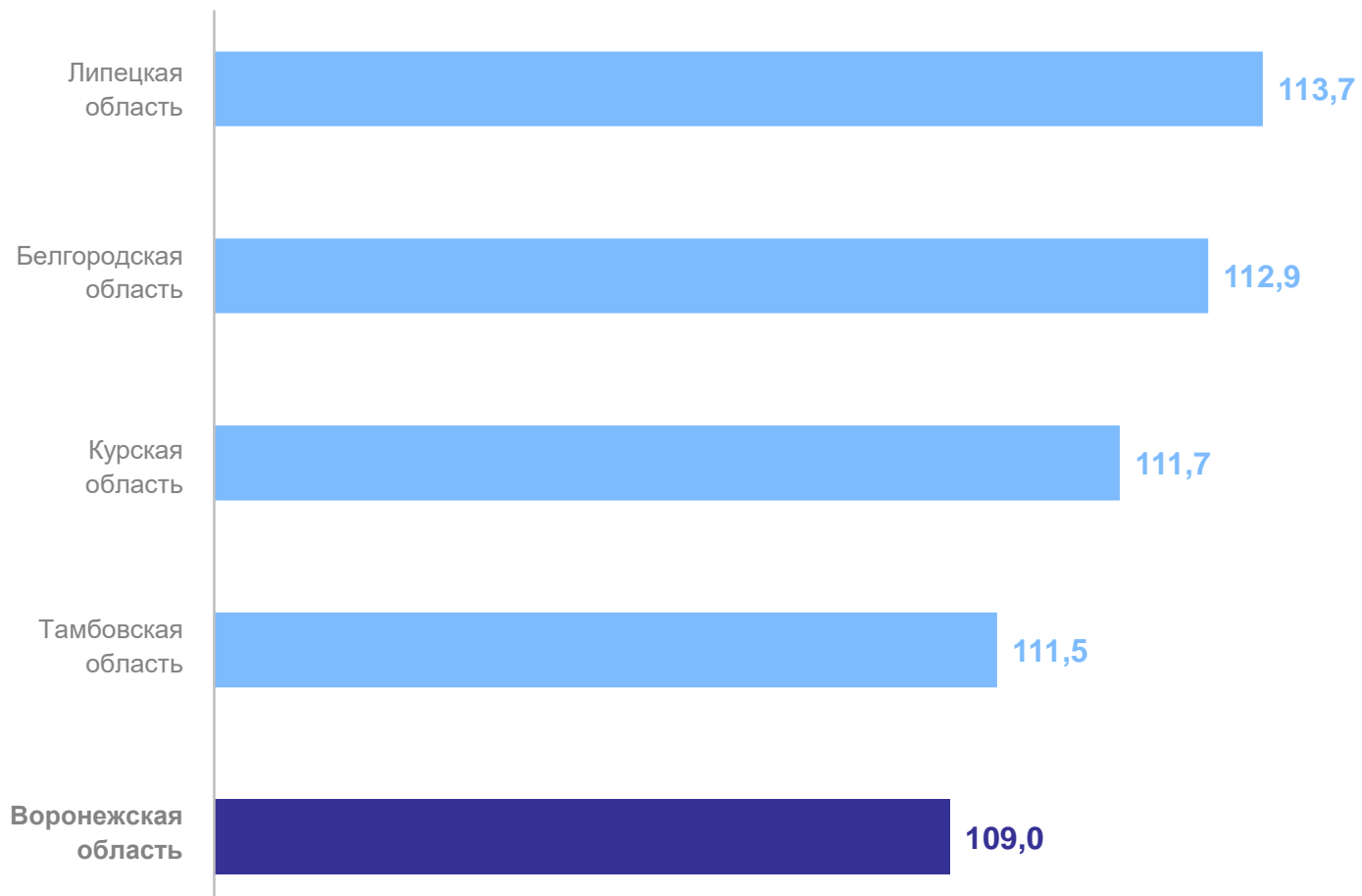
Среднесписочная численность работников по полному кругу организаций за июнь 2024 года, тыс. человек

Воронежская область	639,8
Белгородская область	457,4
Липецкая область	326,4
Курская область	310,9
Тамбовская область	242,5

ДЕНЕЖНЫЕ ДОХОДЫ

январь – июнь 2024 года

Реальная заработная плата



ВОРОНЕЖСТАТ

Среднемесячная номинальная начисленная заработная плата работников, рублей

Липецкая область	62 384
Белгородская область	61 902
Курская область	60 549
Воронежская область	59 757
Тамбовская область	51 340

ИНДЕКСЫ ЦЕН И ТАРИФОВ

июнь 2024 года, в процентах

ВОРОНЕЖСТАТ

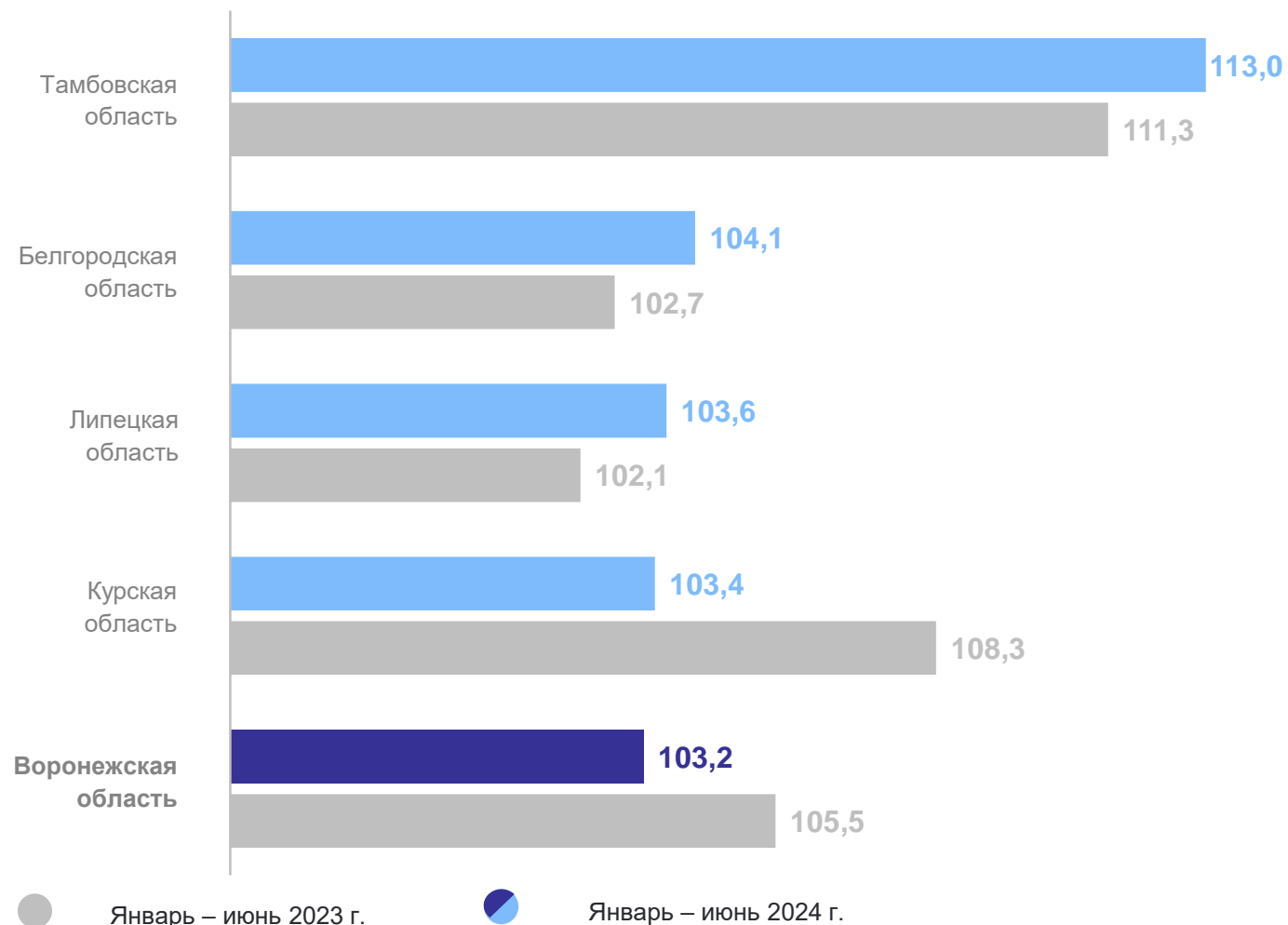
	Индекс потребительских цен (ИПЦ) и тарифов на товары и услуги		ИПЦ потребительских цен на продовольственные товары		ИПЦ потребительских цен на непродовольственные товары		ИПЦ на услуги	
	к предыдущему месяцу	к декабрю предыдущего года	к предыдущему месяцу	к декабрю предыдущего года	к предыдущему месяцу	к декабрю предыдущего года	к предыдущему месяцу	к декабрю предыдущего года
Воронежская область	100,6	103,0	100,5	102,4	100,6	102,3	100,6	104,8
Белгородская область	100,7	103,9	101,0	105,1	100,4	101,9	100,8	105,6
Липецкая область	100,3	103,4	100,2	103,1	100,4	102,7	100,5	104,7
Курская область	100,2	103,5	100,0	103,8	100,3	102,0	100,6	105,6
Тамбовская область	100,6	103,6	100,6	103,4	100,3	102,8	100,9	104,8

ИНДЕКСЫ ПРОМЫШЛЕННОГО ПОИЗВОДСТВА (ИПП)

январь – июнь 2024 года

ВОРОНЕЖСТАТ

к соответствующему периоду предыдущего года, в процентах



4

субъекта ЦФР значение ИПП в январе – июне 2024 года **больше**, чем по Воронежской области

ВВОД В ДЕЙСТВИЕ ОБЩЕЙ ПЛОЩАДИ ЖИЛЫХ ДОМОВ

ВОРОНЕЖСТАТ

январь – июнь 2024 года, тыс. кв. м



- Введено общей площади жилых помещений
- Введено населением общей площади жилых помещений

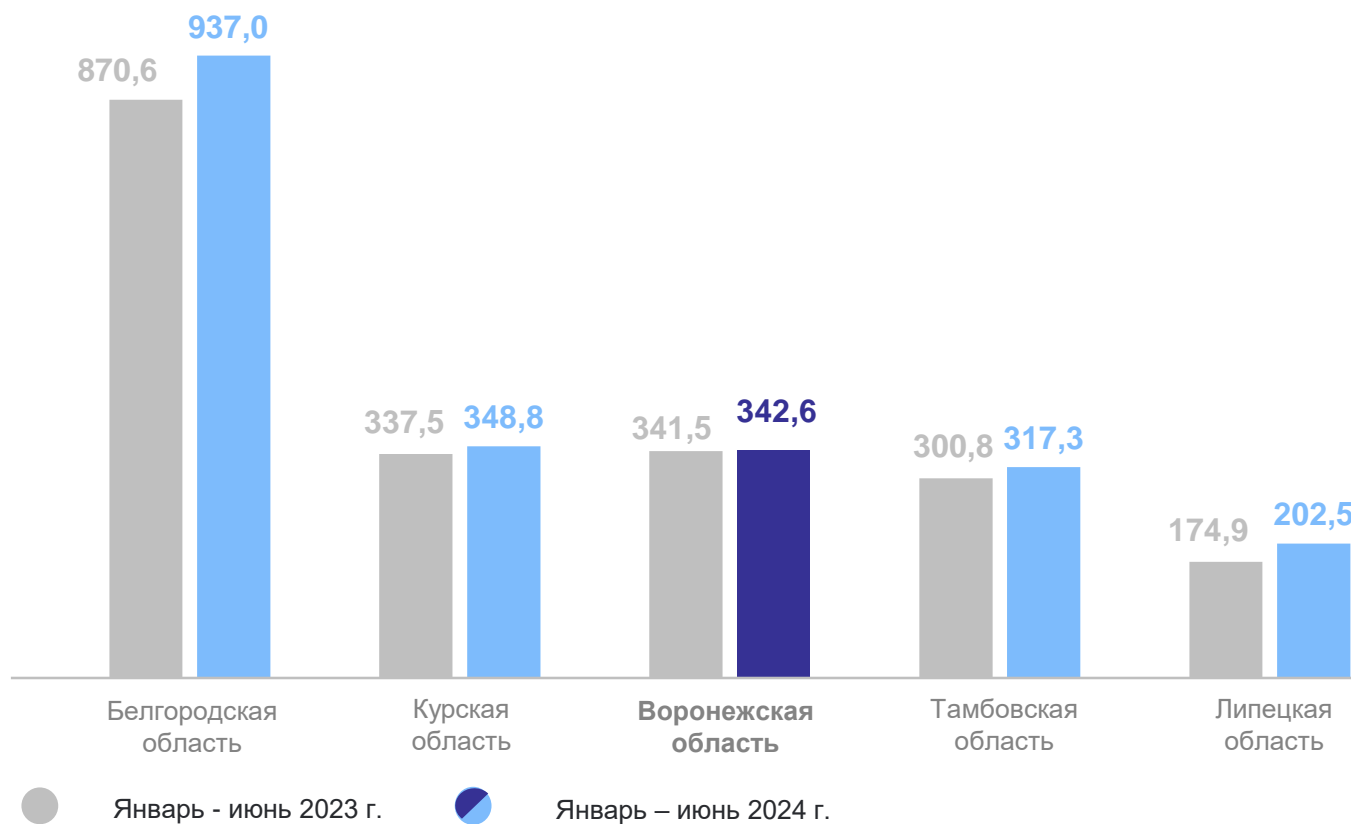
к соответствующему периоду предыдущего года,
в %

Воронежская область	107,1
Курская область	106,1
Белгородская область	99,7
Тамбовская область	99,1
Липецкая область	77,3

ПРОИЗВОДСТВО ОТДЕЛЬНЫХ ВИДОВ СЕЛЬСКОХОЗЯЙСТВЕННОЙ ПРОДУКЦИИ*

Производство мяса (скот и птица на убой в живом весе)

ТЫС. ТОНН



*По всем категориям хозяйств.

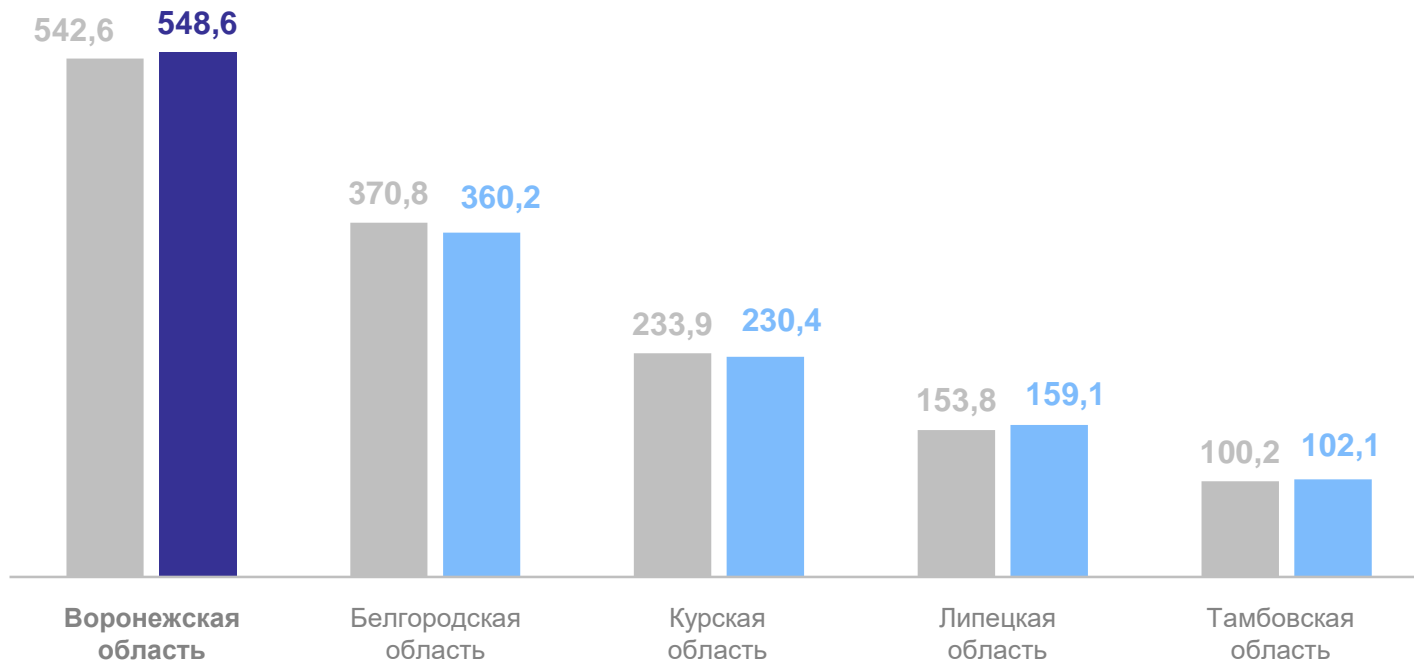
2 субъекта ЦЧР производство мяса (в живом весе) за январь – июнь 2024 года **больше,** чем по Воронежской области

4 субъекта ЦЧР производство мяса на душу населения за январь – июнь 2024 года **больше,** чем по Воронежской области

ПРОИЗВОДСТВО ОТДЕЛЬНЫХ ВИДОВ СЕЛЬСКОХОЗЯЙСТВЕННОЙ ПРОДУКЦИИ*

Производство молока

ТЫС. ТОНН



● Январь - июнь 2023 г. ● Январь - июнь 2024 г.

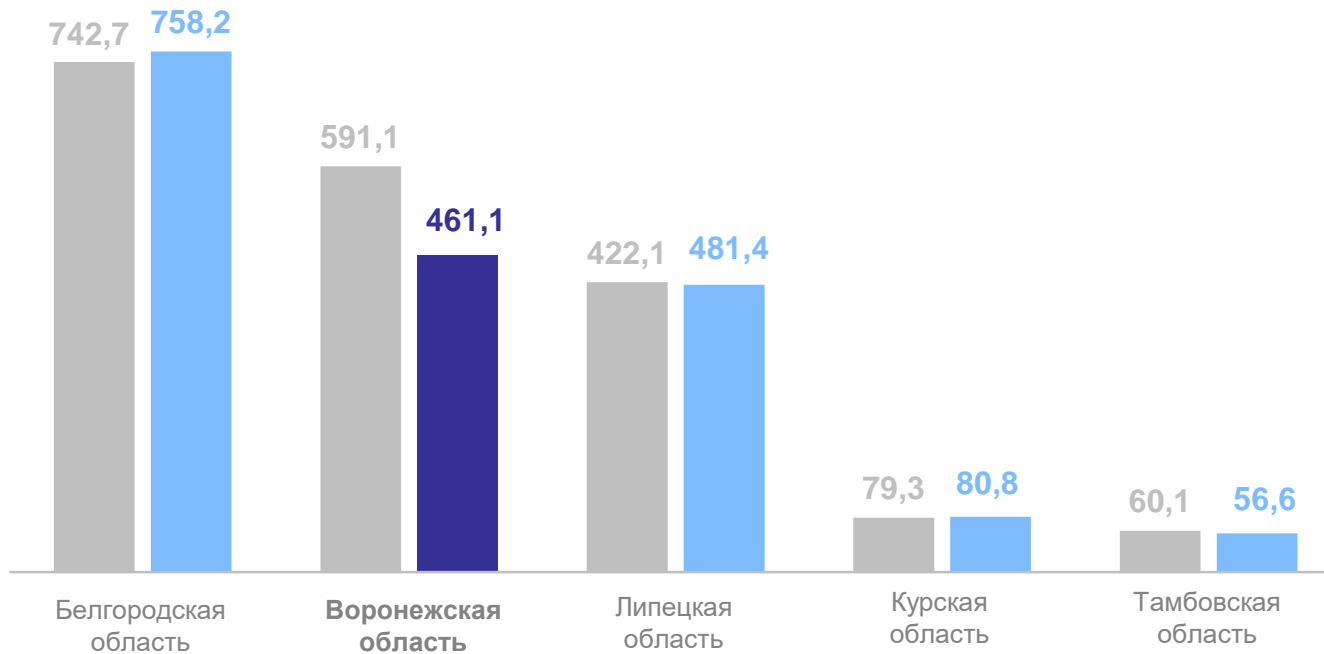
*По всем категориям хозяйств.

Воронежская область **лидер** среди субъектов ЦЧР, по производству молока за январь – июнь 2024 года

4 субъекта ЦЧР по производству молока на душу населения за январь – июнь 2024 года **меньше**, чем по Воронежской области

ПРОИЗВОДСТВО ОТДЕЛЬНЫХ ВИДОВ СЕЛЬСКОХОЗЯЙСТВЕННОЙ ПРОДУКЦИИ*

Производство яиц млн штук



● Январь - июнь 2023 г. ● Январь - июнь 2024 г.

*По всем категориям хозяйств.

1

субъект ЦЧР
производство яиц
за январь – июнь 2024 года **больше**,
чем по Воронежской области

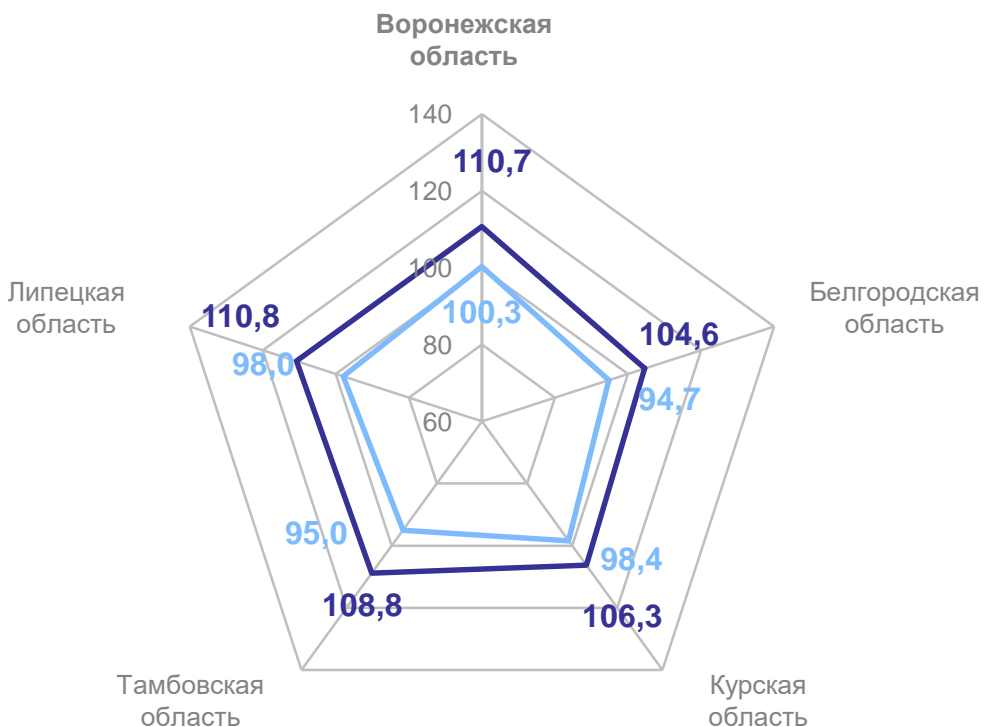
2

субъекта ЦЧР
производство яиц на душу населения
за январь – июнь 2024 года **меньше**,
чем по Воронежской области

РОЗНИЧНАЯ ТОРГОВЛЯ

январь – июнь 2024 года

в % к соответствующему периоду предыдущего года

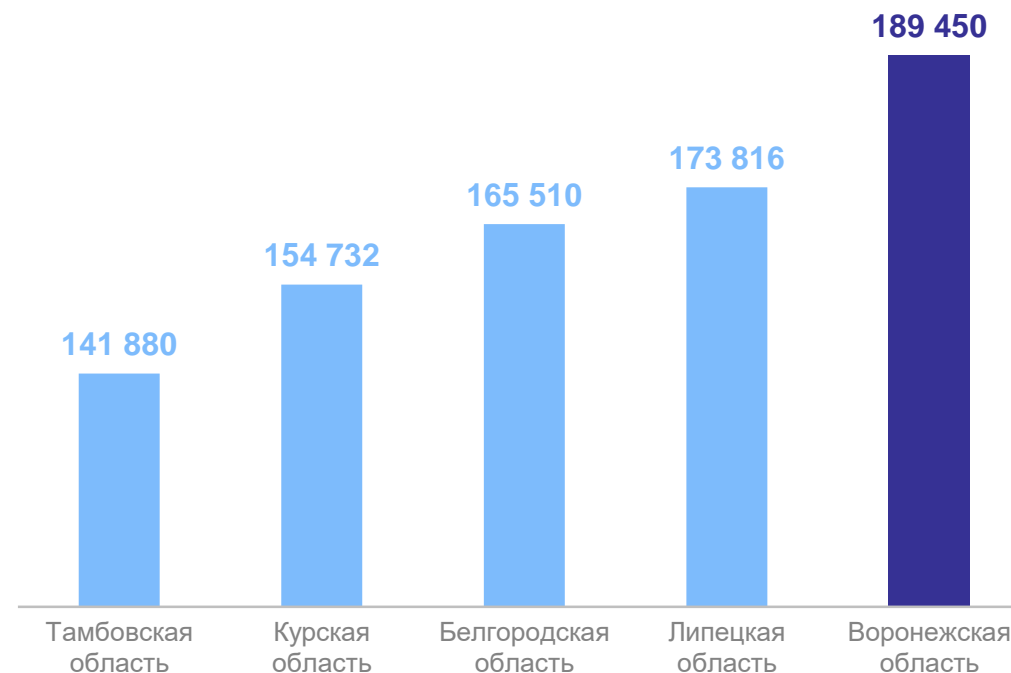


— Январь – июнь 2023 г. — Январь – июнь 2024 г.

ВОРОНЕЖСТАТ

Оборот розничной торговли на душу населения

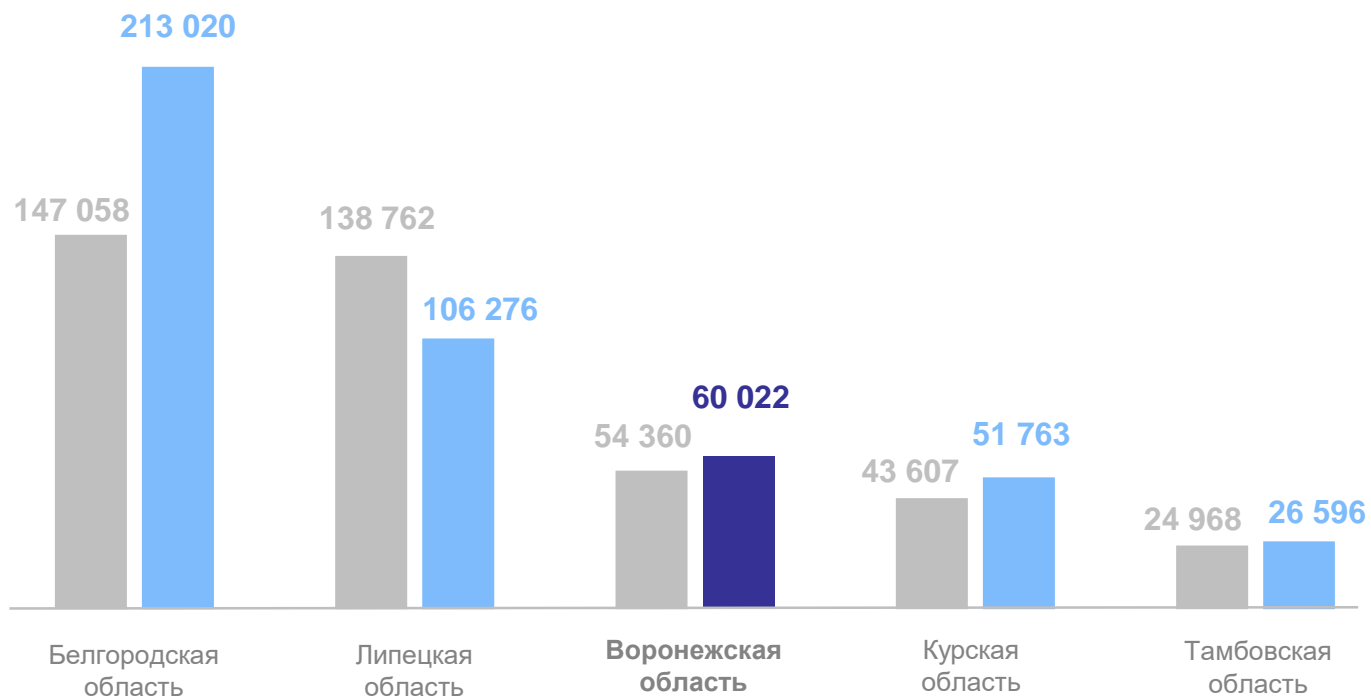
рублей



САЛЬДИРОВАННЫЙ ФИНАНСОВЫЙ РЕЗУЛЬТАТ РАБОТЫ ПРЕДПРИЯТИЙ ВСЕХ ВИДОВ ЭКОНОМИЧЕСКОЙ ДЕЯТЕЛЬНОСТИ*

ВОРОНЕЖСТАТ

млн рублей



● Январь – июнь 2023 г. ● Январь – июнь 2024 г.

*Без субъектов малого предпринимательства, банков, страховых организаций и государственных (муниципальных учреждений).

2

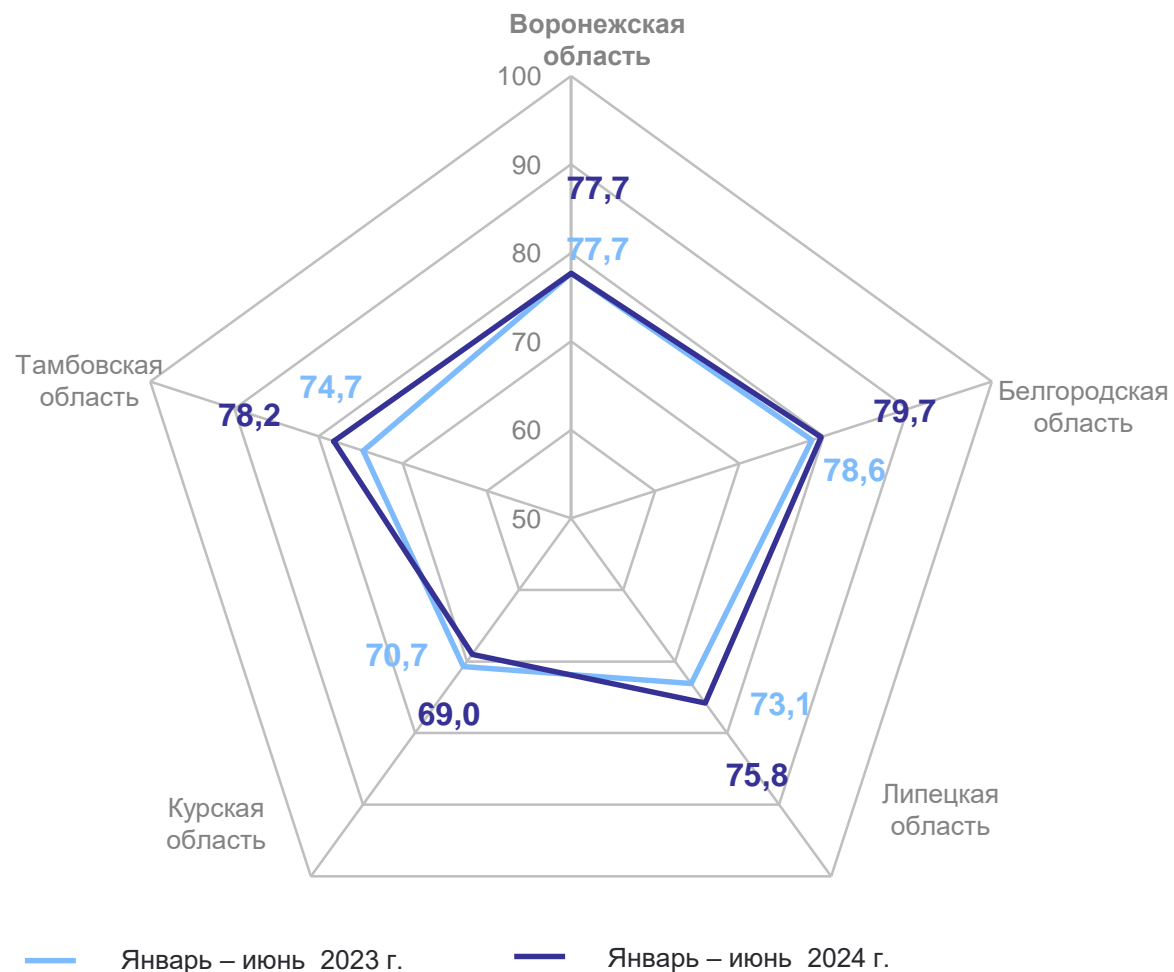
субъекта ЦЧР сальдированный финансовый результат в январе – июне 2024 года **больше**, чем по Воронежской области

2

субъекта ЦЧР сальдированный финансовый результат в январе – июне 2024 года **меньше**, чем по Воронежской области

УДЕЛЬНЫЙ ВЕС ПРИБЫЛЬНЫХ ПРЕДПРИЯТИЙ*

в процентах



*Без субъектов малого предпринимательства, банков, страховых организаций и государственных (муниципальных учреждений).

ВОРОНЕЖСТАТ

2

субъекта ЦЧР
(удельный вес прибыльных
предприятий в целом по
области)
в январе – июне 2024 года
больше, чем по
Воронежской области

2

субъекта ЦЧР
(удельный вес прибыльных
предприятий в целом по
области)
в январе – июне 2024 года
меньше, чем по
Воронежской области